## 11 アフターサービスについて

**〈修理を依頼される時〉**

○ お買い上げの取扱店まで保証書を添えて、商品をご持参下さい。
修理により商品の機能が維持できる場合に、ご希望により有料で修理させていただきます。
取扱店にお依頼にならない場合には、直接、当方へお問い合せ下さい。

**〈メンテナンスチェックをご希望の場合〉**

○ ヒットエアーが常に正常な機能を維持するために、使用頻度にもよりますが、年に一回程度の定期点検（メンテナンスチェック）を取扱店、又は当方に依頼（有料）して受けて下さい。

お問い合せ先 ： 無限電光株式会社
TEL: 052-807-7750　E-mail: mugen@hit-air.com

## 12 保証について

**○はじめに「本製品は、あなたが事故等のトラブルの際、安全を保証するものではありません」**

1. 巻末ページが保証書です。必要とあれば切り離して御使いください。
2. 必ず「取扱店名、購入日」等の記入をお確かめの上、保証書内容をよくお読みいただき、大切に保管して下さい。
3. 「取扱店名、購入日」の記入のない場合、又、虚偽の記入の場合、保証いたしかねます。

hit-air
SHOCK BUFFERING SYSTEM

製造、発売元　**無限電光 株式会社**
〒468-0055 名古屋市天白区池場1丁目1012
TEL 052-807-7750　FAX 052-807-7901
E-mail　mugen@hit-air.com
URL　www.hit-air.com

保証書

HAM-AIO-B-JP-MC210630



❶ モデルによってカートリッジボンベのサイズ（容量）が異なります。
カートリッジボンベシールの表示サイズ（容量）とキーボックスカバー裏側のラベル表示が同じである事をご確認下さい。（モデルによってラベル表示が付いていない場合があります）

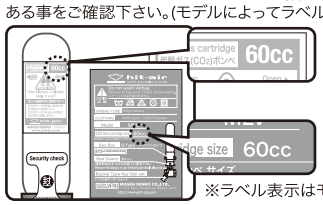


**・表示が違う場合…破損の原因になります**

※ラベル表示がない場合、サイズが不明の時は、hit-airカタログやホームページでご確認下さい。
ホームページ"交換用ボンベサイズ表"を参照下さい。
www.hit-air.com

※ラベル表示はモデルによって表示内容が異なります

❷ 新品購入時に、カートリッジボンベとキーボックスに封印シールが無いもの、シールが破損（明らかに破れている）しているものは、カートリッジボンベを外してボンベの底部（ネジ部先端）に穴が開いていない事をご確認下さい。

・穴が開いていない場合…未使用カートリッジボンベです、問題ありません。
キーボックスにカートリッジボンベを取付けてご使用下さい。

注意⚠ **カートリッジボンベのねじ込みが緩いと誤作動の原因となります**
（カートリッジボンベ取付方法の詳細はP23参照）

ボンベの底に穴が開いていないものは使用できます

**・穴が開いている場合…使用済空ボンベですので使用できません。**
**新しい未使用ボンベを取付けてからご使用下さい**

**ボンベの底に穴が開いている場合は使用で来ません**

**※未使用カートリッジボンベの取付けは、"キーボックス再生作業"の手順に従って下さい。(P21～23参照)**

❸ キーボックスの赤いパーツ（赤ガード）が下にさがりキーボールが固定されていない事をご確認下さい。
赤ガードは再生の際にキーボールが正しくセットされた事を確認するためのパーツです。
通常時は上げた状態でご使用ください（詳細はP12参照）

注意⚠ **赤ガードを下げた状態で作動すると破損、誤作動の原因になります**

❹ **ワイヤーループ、伸縮ワイヤーに劣化がないか？**
擦れやほつれなど劣化している場合は、新しいものにお取り替え下さい。数年間使用しますと状況によって劣化する場合があります、1～2年で新しいものにお取り替えする事をおすすめします。

❺ キーボックス底にセッティングボルトが付いていない事をご確認下さい。




セッティングボルトはキーボックス再生の際にキーボール取付け作業に使用するパーツです（詳細はP22参照）

**・付いている場合…セッティングボルトが付いた状態では作動しません。必ずセッティングボルトは外してからご使用下さい**

❻ **伸縮ワイヤーの取付けの際に、必ず結び目を付けて下さい。結び目は作動の際にワイヤーを抜けなくするストッパーの役割をします。**

注意⚠ **結び目がないとワイヤーが抜けてエアバッグは膨らみません。**

この取扱説明書を必ずお読みの上、正しくお使い下さい。安心安全のために、年に一度はメンテナンスのご利用をおすすめします。 無限電光㈱ TEL 052-807-7750　E-mail mugen@hit-air.com



常時携帯

AIRBAG SYSTEM
Manual

※使用前に必ずお読みください

hit-air
SHOCK BUFFERING SYSTEM

# ヒットエアー衝撃緩和保護システム
## バイク用
# 取扱説明書



## 一体型エアバッグ
《 キーボックス B型 》

www.hit-air.com

HAM-AIO-B-JP-MC211012

**無限電光 株式会社**
〒468-0055 名古屋市天白区池場1丁目1012
TEL 052-807-7750　FAX 052-807-7901
E-mail　mugen@hit-air.com
URL　www.hit-air.com

hit-air
SHOCK BUFFERING SYSTEM

※予告なく形状・仕様・使用方法を変更する場合があります。

取扱店名　必ずご記入ください。記入のない場合は保証が受けられない場合があります。

ご購入日　　年　　月　　日

ご購入者　必ずご記入ください。記入のない場合は保証が受けられない場合があります。

氏　名

住　所　〒　　－

ヒットエアー付メンテナンス記録MEMO

作動確認　年　月　日

作動確認　年　月　日

作動確認　年　月　日

作動確認　年　月　日