

※予告なく形状・仕様・使用方法を変更する場合があります。

取扱店名 必ずご記入ください。記入のない場合は保証が受けられない場合があります。





ご購入日 年 月 日

ご購入者 必ずご記入ください。記入のない場合は保証が受けられない場合があります。

氏名

住所 〒 -

ヒットエア付ジャケット記録MEMO

 平成 年 月 日
 平成 年 月 日
 平成 年 月 日
 平成 年 月 日



無限電光 株式会社

〒468-0055 名古屋市天白区池場1丁目1012
 TEL 052-807-7750 FAX 052-807-7901
 E-mail mugen@hit-air.com
 URL www.hit-air.com

HAM-AIO-B-JP-MC180808

キリトリ線

常時携帯

AIRBAG SYSTEM Manual

※使用前に必ずお読み下さい



**ヒットエア衝撃緩和保護システム
取扱説明書**




**一体型エアバッグ
《キーボックス B型》**

www.hit-air.com

② この取扱説明書を必ずお読みの上、正しくお使い下さい。安心安全のために、年に一度はメンテナンスをご利用をおすすめします。無限電光様 TEL 052-807-7750 E-mail mugen@hit-air.com

注意① 結び目がないフタが抜けてエアバッグは膨らみません。

⑥ 伸縮フタの取付の際に、必ず結び目を付けて下さい。結び目は作動の際にフタを抜けないように、伸縮フタの取付の際に必ず結び目を付けて下さい。結び目は作動の際にフタを抜けないように、伸縮フタの取付の際に必ず結び目を付けて下さい。



• 付いている場合...セツクソフタホルトが付いた状態では作動しません。必ずセツクソフタホルトを外してからご使用下さい。

⑤ キーボックス底にセツクソフタホルトが付いている場合は使用できません。

④ ウォーター、伸縮フタに劣化はないか？

③ キーボックスの赤いマークが正しくセツクされた事を確認するためのマークです。キーボックスは再生の際にキーボックスを取り付け、キーボックス底にセツクソフタホルトが付いている場合は使用できません。

② 赤マークを下げた状態で作動すると破損、誤作動の原因になります。

① キーボックスの底に穴が開いている場合は使用できません。

④ キーボックスの底に穴が開いている場合は使用できません。

③ キーボックスの底に穴が開いている場合は使用できません。

② キーボックスの底に穴が開いている場合は使用できません。

① キーボックスの底に穴が開いている場合は使用できません。

④ キーボックスの底に穴が開いている場合は使用できません。

③ キーボックスの底に穴が開いている場合は使用できません。

② キーボックスの底に穴が開いている場合は使用できません。

① キーボックスの底に穴が開いている場合は使用できません。

④ キーボックスの底に穴が開いている場合は使用できません。

③ キーボックスの底に穴が開いている場合は使用できません。

② キーボックスの底に穴が開いている場合は使用できません。

① キーボックスの底に穴が開いている場合は使用できません。

HAM-AIO-B-JP-MC180808



hit-air SHOCK BUFFERING SYSTEM



1. 巻末ページが保証書です。必要とあれば切り離して御使いください。
2. 必ず「取扱店名、購入日」等の記入をお確かめの上、保証書内容をよくお読みいただき、大切に保管して下さい。
3. 「取扱店名、購入日」の記入のない場合、又、虚偽の記入の場合、保証いたしかねます。

① はじめに「本製品は、あなた事故等のトラブルの際、安全を保証するものではありません。」

12 保証について

- お問い合わせ先：無限電光株式会社
 TEL: 052-807-7750 E-mail: mugen@hit-air.com
- お買い合せ先：無限電光株式会社
- ① お買い上げの取扱店まで保証書を添えて、商品をご持参下さい。
- ② 修理により商品の機能が維持できる場合に、ご希望により有料で修理させていただきます。
- ③ レットエア付ジャケットが常に正常な機能を維持するために、使用頻度にもよりますが、年に一回程度の定期点検(メンテナンス)を取扱店、又は当方に依頼(有料)して受取店にお依頼にならない場合は、直接、当方へお問い合わせ下さい。
- ④ 「メンテナンスエフェクトをご希望の場合」

11 フタの取り付け