

# ⚠️ ご使用前と再生後に必ずチェック!

ヒットエアーをご利用頂き誠にありがとうございます  
エアバッグジャケットを安心安全に、正しくご利用頂くために…  
当社は出荷時に検品を行っていますが、出荷後に何らかの問題が生じた場合など、  
また、各自で再生した場合に、安心してご利用頂くためにご確認ください。

## ご使用前に①～⑤について必ずご確認ください!

- 注意 ⚠️
- 正しいセットが行われてないと作動しない場合や誤作動の原因になります。
  - 一度作動したCO<sub>2</sub>カートリッジボンベは使用できません、必ず外して下さい。
  - hit-air製CO<sub>2</sub>カートリッジボンベ以外は使用できません。

### ① モデル指定サイズ(容量)のCO<sub>2</sub>カートリッジボンベが付いている

CO<sub>2</sub>カートリッジボンベのシールにサイズ表示があります

### ② 封印シールが正常(破損なく)に付いている

※各自で再生した場合は付いていません

当社出荷時に未使用CO<sub>2</sub>カートリッジボンベとキーボックスに封印シールを付けています。

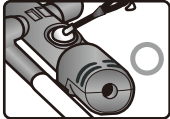
(※キーボールが付いた状態)

- ・モデル指定サイズ(容量)のカートリッジボンベを装備。
- ・カートリッジボンベのネジの緩み防止。
- ・使用済空カートリッジボンベの取付け防止。

注意 ⚠️ 作動後の再生は、必ず“再生作業”の手順に従って下さい。(P19～P23 参照)

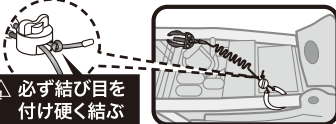
### ③ ワイヤーループ、伸縮ワイヤーに劣化がないか?

### ④ キーボックスの底のネジ穴が見える(セッティングボルトが付いていない)

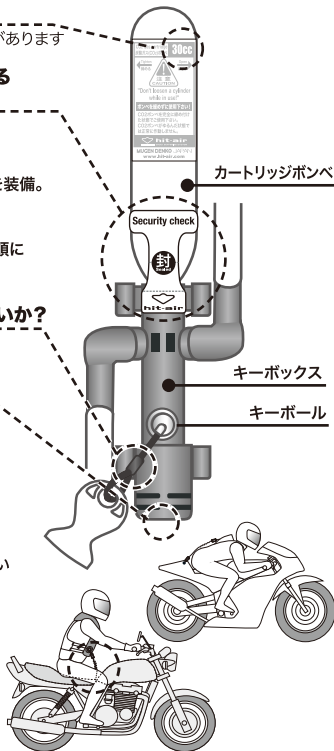


### ⑤ 伸縮ワイヤーが正しくセットされている

伸縮ワイヤー取付方法・位置の詳細はP16を参照下さい



必ず結び目を付け硬く結ぶ



キリトリ線

①

24

1. 生地部分から定着したり、ほつれたりした場合は、又、それによって内部気室(ボリウレタンフォーム/白色)が見えてきた場合。
2. キーボックス部分やカートリッジボンベにヒビ、サビが発生した場合。
3. 伸縮ワイヤー、ワイヤーループが壊れなどによって、ほつれが出た場合。
4. 各素材が著しく変色、変質が生じた場合。

ヒットエアーを何のトラブルもなく正常に使用された場合でも、以下の様な状態が発生した場合は、新しく買い換えるか取扱店にご相談下さい。

## 10 買い換え(交換)のめやす

1. 高温になる所(直射日光の当たる場所、車中、ストーブの近くなど)
2. 雨濡りする場所
3. 蒸気のある場所
4. 湿気の多い場所
5. 他の物の下積み
6. ネズミなどの害のある場所
7. 子供の手の届く場所
8. 折り畳んだり、丸めたりしての保管(ハンガー掛けして下さい)

## 9 保管方法

1. 首部ヒットエアーエアバッグシステムは洗濯・クリーニングは出来ません。
  2. 水に浸けしないでください。
  3. 雨天などで濡れた場合、日陰干しをしてください。
- 首部ヒットエアー/首部脱着式  
・首部ヒットエアーは、エアバッグシステムを取りはずして、ウェア側のみを洗濯表示に従い、洗濯・クリーニングしてください。  
○首部ヒットエアーエアバッグシステムが汚れた場合、濡れたタオル等で表面をふき取ってください。

## 8 お手入れ方法(クリーニングについて)

# ヒットエアー (衝撃緩和保護)システム保証書

1. 〈保証の発効〉  
この保証書は、お買い上げの販売店が、保証登録書に必要事項を記入、捺印する事により、有効となります。
2. 〈保証内容〉  
○弊社が製造したエアバッグ製品を構成する各部位の材料、又は、製造上の不具合が発生した場合は、その部位の交換、又は、補修により、無料で修理致します。  
その際、取り外し、交換した部品は、弊社の所有となります。  
○使用後のウェア(布地、皮、ケブラー)及び、内部気室(ウレタンフィルム)の破損については、保証の対象になりません。
3. 〈保証期間〉  
○お買い上げ日より1ヶ年  
○通販等、配達によってお買い上げの場合、発送日より1日後からの1ヶ年となります。
4. 〈保証できない事項〉  
1). 次に示す事項は、保証修理致しません。  
① 使用上の誤り及び、不当な修理や改造による故障及び、損傷。  
② 取扱説明書などに示す取付方法及び異なる使用に起因する不具合。  
③ 保守、整備の不良、又は、間違いに起因する不具合。  
④ 弊社以外の者(販売店、販売会社含む)が取り付けた、指定外部品及び、それに起因する不具合。  
⑤ 指定部品であっても、異なった取り付け、操作によって起因する不具合。  
⑥ 指定されたカートリッジボンベ以外の物を使用した場合。  
⑦ 地震、台風、落雷、水害などの天災、事故、又は、火災に起因する不具合。  
⑧ レース、ラリーなどによる酷使、あるいは、一般に車が走行しない場所での使用をされた場合。  
⑨ 経時変化、あるいは、使用損傷により発生する不具合(各パーツの色あせ、ほつれ、サビ、襟の型くずれなど)。  
⑩ 機能に影響のない感覚的現象(しわ、色あせ)、外観の劣化。  
⑪ 海外へ持ち出された場合(その時点で保証が打ち切りになります)。  
2). 次に示す費用は負担致しません。  
① メンテナンスチェック及び、整備にかかる費用。  
② 使用によって消耗した部品。  
③ 使用及び、再使用出来なかった事による不具合、及び損失など。(電話代、レンタカー代、休業補償、営業損失など)  
④ 指定販売店以外での修理費用。
5. 〈保証の適用〉  
この保証書は、日本国内で販売し、使用される商品のみに適用します。よって、海外へ持ち出す場合は、その時点で保証が打ち切りになります。

3

1	安全に関する注意事項	P5
2	概要	P7
3	各名称・形状	P9
4	構造	P11
4-1	機能	P11
4-2	気室	P11
4-3	ヒットエアー構造	P12
4-4	キーボックス	P12
4-5	キーボール	P13
4-6	CO <sub>2</sub> カートリッジボンベの取扱い	P13
5	使用方法	P14
5-1	フタツクリースについて	P14
5-2	首部ヒットエアーシステムと伸縮ワイヤーの接続	P14
5-3	伸縮ワイヤーとバックの固定接続	P15
5-4	伸縮ワイヤー取付方法・位置	P16
6	作動時及び、作動後の注意	P17
7	作動後の再生	P18
7-1	再生するには	P18
7-2	再生作業	P19
8	保管方法	P24
9	お手入れ方法	P24
10	買い換え(交換)のめやす	P24
11	フタサーピスについて	P25
12	保証について	P25

○お買い上げありがとうございました。  
○使用前にこの取扱説明書をお読みの上、正しくお使い下さい。  
○この取扱説明書は、必ず常時携帯して下さい。

# 取扱説明書 (首部衝撃緩和保護システム)

## 目次