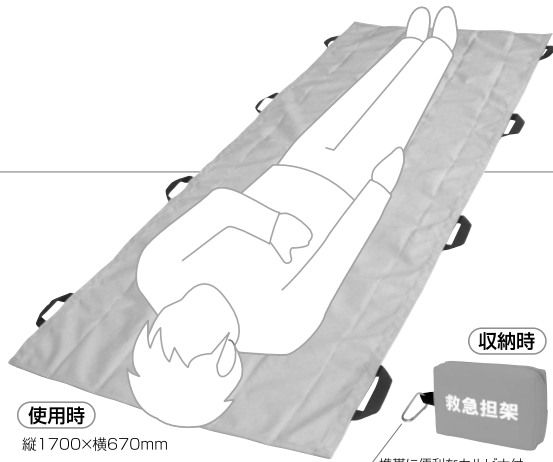


A5サイズ

小さく保管でき、  
持ち運びもラクラク

# 救急担架



## 使用時

縦1700×横670mm  
ポリウレタン加工引布(1000D)  
持ち手 PPテープ 30mm  
(一ヶ所につき、80kgの引張りに耐えます)

## 収納時

### 救急担架

携帯に便利なカルピナ付  
縦130×横190×厚さ60mm  
重量:約450g

普段は収納バッグに入れ、**コンパクト&軽量**なので、  
携帯しやすく、また、ご家庭やマンション、一般・公共施設を  
はじめ、車にも装備でき、いざという時に、広げて人が人を  
運搬できる担架として使用できます。

## 【使用場所例】

コンパクト・軽量の為  
あらゆるシチュエーションに常備可能。

- ご家庭 ●オフィス ●官公庁 ●病院 ●介護施設 ●学校
- 工場 ●工事現場 ●マンション組合・自治会 ●バス・車両等
- レジャー施設 ●乗馬クラブ ●旅館・ホテル ●イベント会場
- スポーツ会場 ●ゴルフ場 ●鉄道、地下鉄等の交通機関
- 遠足等の課外活動 ●レクリエーション場所 ●祭事場 等

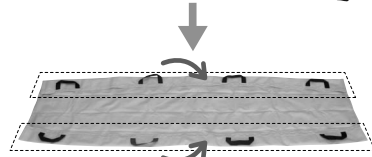
無限電光(株) mali:mugen@hit-air.com

〒468-0055 名古屋市中白区池場1-1012  
TEL 052-807-7750 FAX 052-807-7901

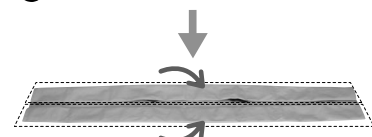
## 収納手順



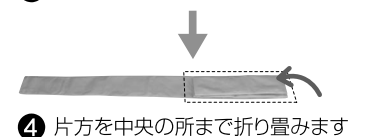
① 左右引き手部分を内側に折り畳みます



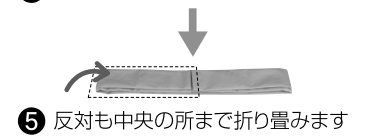
② さらに内側に折り畳みます



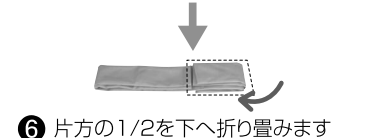
③ 1/2になる様に折り畳みます



④ 片方を中央の所まで折り畳みます



⑤ 反対も中央の所まで折り畳みます




⑥ 片方の1/2を下へ折り畳みます



⑦ 反対の1/2を上へ折り畳みます



⑧ 全体を1/2で折り畳みます



専用の収納バッグに  
しまえば完了です。

これで  
完了

