

簡単装着

ベルトループで左右のアジャストベルトに装着!

ベルクロ(オス)



装着用ベルトループ(ベルクロ)装備

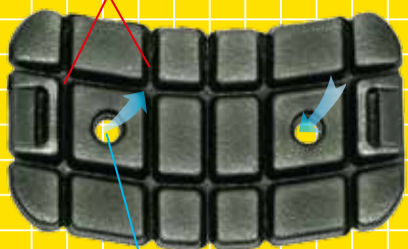


背面 AIRメッシュ



パッド本体

動きに柔軟性を持たせた格子状の溝構造



通気穴と裏面メッシュで蒸れを解消

簡単装着

hit-airハーネスモデルの左右のアジャストベルトに装着してご使用下さい。

装着例



ハーネスA, B



MLV-C



NW


Easy to attach

To be attached to side-belts with belt loops.

Belt loop Velcro(male)



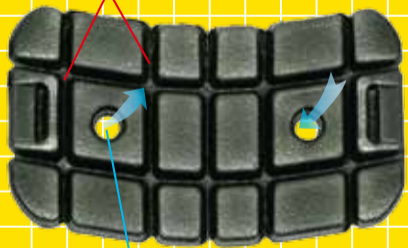
Velcro(female)



Back AIR Mesh

Padding

Crossed grooves make it more flexible



Vent and mesh to get the damp out

Easy installation with Velcro.

To be attached to side-belts of the harness or all-in-one airbag.

Example



Harness-A, B



MLV-C



NW