



After Service 定期点検・アフターサービス

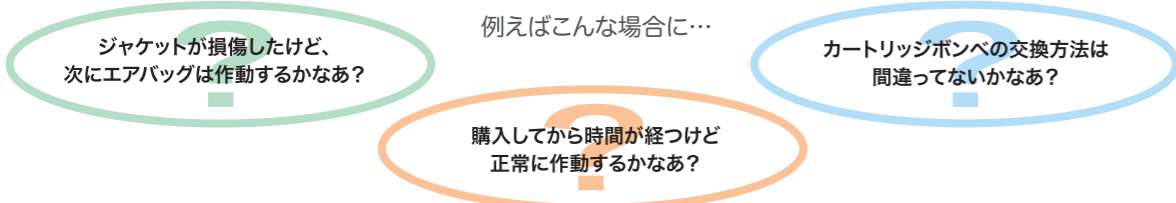
hit-airは定期的な点検が必要です。

安全に安心してご利用いただくために、hit-airエアバッグ製品の定期点検・アフターサービスを実施しております。使用環境や頻度にもよりますが、初めは3年後、その後は年に1回の点検(メンテナンスチェック)をおすすめします。hit-airが作動した後は念のため点検にお出しく下さい。外観で異常が無い場合でも内部が損傷している可能性があります。

メンテナンスチェックとは…

お客様がご使用のhit-airエアバッグ製品が正常に作動・展開するか、異常が無い点検します。ウェアなどの外観に傷・破損等が見当たらずとも、その中に組込まれているエアバッグ気室に損傷がある場合がありますので、弊社にて各気室に空気を入れ、漏れがないか、又、組込まれた部品に異常がないかを確かめる作業を行います。

お客様が感じられる様々な不安や問題を解消するためのサービスです。



アクシデントで損傷したhit-air…



生地の補修や部品交換などで再生可能な場合、修理いたします。

- メンテナンスチェックは、3年に一度はお受けください、詳しくはご購入先の販売店・乗馬クラブ又は弊社にご相談ください。
- メンテナンスチェックの際、お客様から弊社への送料はご自身の負担になります。(送料元払い)
- メンテナンスチェックの際、損傷の具合によって再生出来ない場合があります。
- 修理や部品交換により再生可能な場合は、別途お見積り(有償)となります。
- このサービスは製品保証ではありません、(製品保証に関しては取扱説明書の保証書をご覧ください)
- メンテナンスチェック後の発送期日(製品到着後)
 - ・メンテナンスチェックのみの場合…1週間程度
 - ・修理、部品交換の場合…1週間～(修理の具合いや時期によって異なります)



国内メーカーだからこそその安心のアフターサービス。常時受け付けていますので、お気軽にお問い合わせください。

アフターサービスの送り先

無限電光 株式会社「アフターサービス係」
〒468-0055 名古屋市天白区池場1-1012 Tel 052-807-7750
URL www.hit-air.com *弊社ホームページ"お問い合わせ・資料請求"から、またはお電話にてお問い合わせください。

Washing お手入れ方法

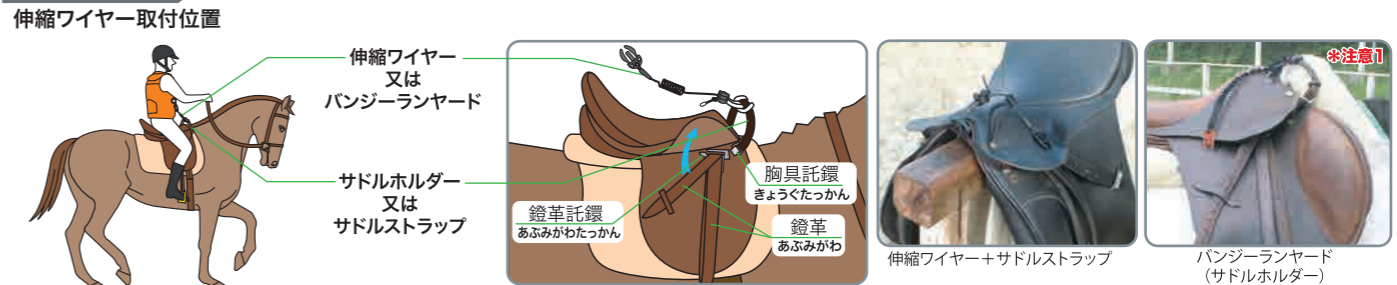
- エアバッグシステムは洗濯・クリーニングは出来ません。
- エアバッグは水に浸けないでください。
- 雨天などで濡れた場合、日陰干しをしてください。
- エアバッグが汚れた場合のお手入れ方法
 - ・濡れタオル等で汚れを拭き取るようにしてください。
 - ・ポンペを付けたままハンガーにかけ、お風呂場などで表面にシャワーで水をかけて汚れを落とすしてください。その場合、キーボックスに直接水をかけないでください。
- クリーニング・手洗い代行サービス
3,300円税込(3,000円+税)+送料(染み汚れ、においなどは落ちない場合がございます。) 詳細はメールでお問い合わせください。

Airbag System

水につけてはダメ!

注意
洗剤や柔軟剤等はエアバッグフィルムにダメージ(硬化、ひび割れ等)を及ぼす場合がありますので使用しないで下さい。

How to fix 伸縮ワイヤーはサドルホルダー(サドルストラップ)に取り付けます。



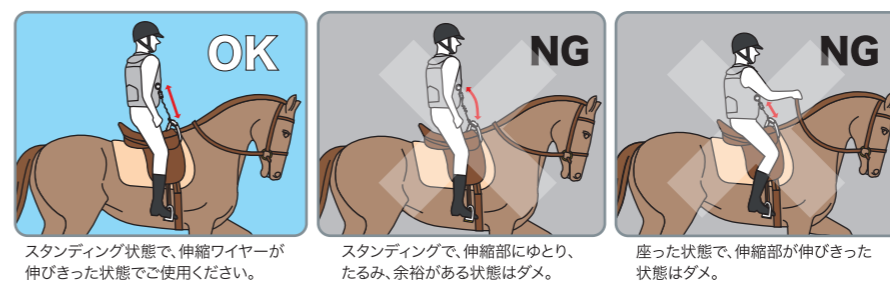
伸縮ワイヤーの長さ調節方法



バンジールンヤード及びバンジールンヤードショート



サドルホルダーへの取付方法



注意1
サドルホルダーへの伸縮ワイヤー(バンジールンヤード)取り付けの注意
サドルホルダーの"劣化したもの"や"強度の無いもの"などへの取り付けはおやめください。エアバッグ作動の際にサドルホルダーが外れて作動しない恐れがあります。(サドルストラップのご使用をおすすめします。)

注意2
胸具託銀へ伸縮ワイヤーを直接取付はおやめください。
胸具託銀(サドルホルダー取付け用金具)へ伸縮ワイヤーを直接取付けると作動の際に金具が破損したり、根元からはずれて作動しない場合があります。

Size table サイズスペック ※全モデル共通(JPサイズ)

サイズ	2XS	XS	S	M	L	XL	2XL	3XL	4XL	5XL	6XL
身長	135~150	145~155	150~165	160~175	165~180	170~185	175~190	180~195	180~195	180~195	180~195
胸囲(バスト)	70~76	74~82	80~88	86~96	95~105	100~110	105~115	110~120	115~125	120~130	125~135
ウエスト	58~62	60~68	66~74	72~80	78~86	84~92	90~98	96~104	102~110	108~116	114~122

※上記は製品ではなく、各サイズ表示に対して基準となる身体のサイズです。上記のサイズは目安ですので、体型によっては異なる場合があります。

Spec icon アイコン説明

CO2カートリッジポンペ使用サイズ

伸縮ワイヤー装備

バンジールンヤード装備

バンジールンヤードショート装備

一体型バンジールンヤードショート装備

ウエストアジャスター

50cc

60cc

48cc

YO-ROCKの安全標準乗馬用エアバッグCE認証

YO-ROCKの安全標準自動二輪用エアバッグCE規格EN1621-4

衝撃吸収材内蔵 VISCO ELASTAN 合成樹脂シート

衝撃吸収材内蔵

オプション装着可能(ヘルメット装着)

オプション装着可能(ヘルメット装着)

オプション装着可能(ヘルメット装着)

サイドパッドオプション装着可能

オプション装着可能(ヘルメット装着)

オプション装着可能(ヘルメット装着)

オプション装着可能(ヘルメット装着)

オプション装着可能(ヘルメット装着)

※hit-airエアバッグ製品には小冊子の取扱説明書が付属しています。取扱説明書を参照の上、ご使用ください。
※本カタログ掲載の製品は、予告なくカラーや仕様及び価格を変更することがあります。また、都合により生産終了となる場合がございます。ご了承ください。
※印刷のため、カラーが実物と異なる場合があります。
2024年6月発行

製造発売元
MUGEN DENKO JAPAN 無限電光 株式会社
〒468-0055 名古屋市天白区池場1-1012 Tel 052-807-7750 Fax 052-807-7901
E-mail mugen@hit-air.com URL www.hit-air.com